



Konkurentnost u EU mehanizmi i instrumenti

Zagreb, 26.4. 2017

Gospodarski kontekst

- Usporeni rast produktivnosti koči rast*
- EU zaostaje u usvajanju novih tehnologija na području proizvodnje i usluga*
- Jedinstveno tržište još uvijek ne ostvaruje puni potencijal*
- Održivo, kružno i nisko-ugljično gospodarstvo*
- Automatizacija radnih mjesta i nova radna mjesta s visokom dodanom vrijednošću*

Glavni izazovi za EU

- Poticanje inovacija i razvoja tehnologije
- Stvaranje povoljnijih uvjeta za novoosnovana i rastuća poduzeća te za poduzeća koja ponovno pokreću poslovanje
- Promicanje partnerstava i sinergija u cilju stvaranja vrijednosnih lanaca
- Rješavanje pitanja socijalnog aspekta industrije budućnosti
- Ulaganje sredstava tamo gdje je najpotrebnije
- Mjerenje napretka

Glavni instrumenti EU-a

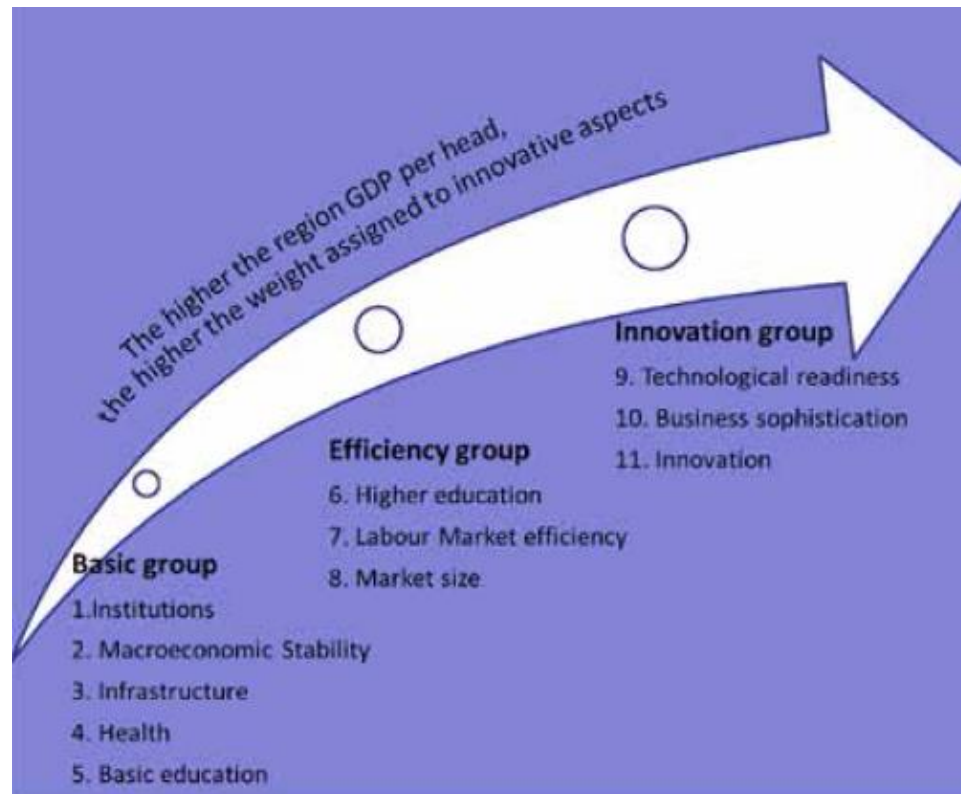
- EFSU i EFSU 2.0*
- Obzor 2020, COSME te EU fondovi*
- Unija tržišta kapitala*
- Strategija jedinstvenog tržišta i jedinstveno digitalno tržište*
- Novi program vještina za Europu*
- Platforme za pametnu specijalizaciju*
- Europska partnerstva za inovacije*
- Europski semestar*

KONKURENTNOST / Competitiveness Scoreboard

Pillar 1: Overall Competitiveness

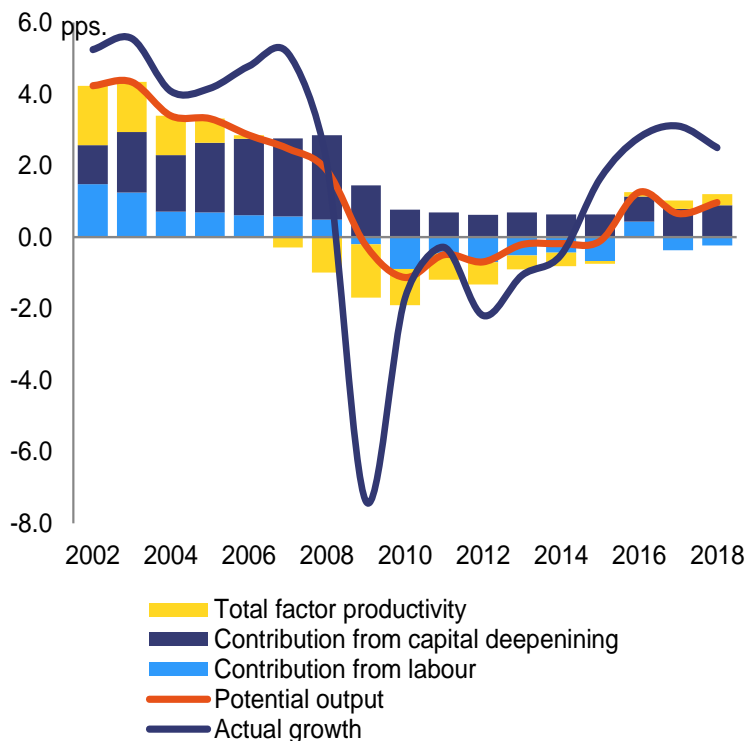
	(Flow) % GDP		Level	% change				(Stock) % GDP	
	Current Account	Extra-EU Exports	Labour productivity per person (1,000 PPS)	Real labour productivity per person	Real labour productivity per hour	Nominal ULC	Real effective exchange rate	Stock of FDI inward	Stock of FDI outward
EU	2.4 ↗	17.9 ↗	83.9	0.8	0.8	0.7	-7.3	80 ↗	92 ↗
US	-2.7 ↘	12.6 ↘	116.8	0.8	0.3	2.1	13.4	18 ↗	31 ↗
JP	3.3 ↗	17.9 ↗	71.4	-0.6	-0.4	0.3	-6.1	0	0
CN	2.7 ↗	22.4 ↘	24.6	:	:	:	10.6	:	:
BE	0.0 ↗	23.5 ↘	82.4	0.5	0.8	-0.1	-2.9	101 ↘	95 ↗
BG	1.4 ↗	25.0 ↘	27.8	2.6	2.6	-0.7	-3.3	91 ↗	4 ↔
CZ	0.9 ↗	15.1 ↘	49.9	3.1	4.3	0.4	-0.6	64 ↗	9 ↗
DK	7.1 ↘	24.3 ↗	72.1	-0.1	0.0	2.0	-3.2	33 ↗	59 ↗
DE	8.5 ↗	20.8 ↗	68.1	0.9	0.5	1.7	-4.3	23 ↘	40 ↗
EE	2.1 ↗	20.3 ↘	45.1	-1.8	-1.3	3.7	0.8	81 ↗	25 ↘
IE	10.2 ↗	58.6 ↗	97.2	23.2	22.5	-16.5	-6.7	161 ↗	271 ↗
EL	-0.1 ↗	12.2 ↘	54.5	-2.1	-2.9	0.4	-4.3	10 ↔	14 ↘
ES	1.4 ↗	:	66.1	0.3	0.7	0.3	-4.2	45 ↔	41 ↗
FR	0.0 ↗	13.7 ↗	73.4	0.8	0.5	0.9	-4.5	28 ↗	49 ↗
HR	5.0 ↗	14.2 ↗	44.1	0.1	3.7	-0.5	-1.5	58 ↗	10 ↗
IT	2.2 ↗	13.7 ↗	67.9	0.2	-0.1	0.8	-4.1	17 ↗	25 ↗
CY	-3.6 ↗	28.9 ↘	54.5	0.7	0.9	-3.3	-6.5	708 ↘	660 ↔
LV	-1.2 ↗	19.9 ↘	41.2	1.4	3.2	5.6	1.3	51 ↔	5 ↔
LT	-1.7 ↘	29.9 ↘	46.0	0.3	-1.1	4.2	0.4	35 ↘	6 ↘
LU	5.5 ↔	54.1 ↗	109.1	2.3	2.4	-1.4	-2.5	3952 ↗	5020 ↗
HU	4.2 ↗	21.1 ↗	44.1	0.2	0.5	2.0	-2.0	172 ↘	134 ↘
MT	2.6 ↘	88.7 ↘	56.4	3.1	3.7	-0.2	-2.2	1768 ↗	751 ↘
NL	8.6 ↘	26.8 ↗	71.1	1.0	1.5	-0.8	-3.1	499 ↗	601 ↗
AT	2.5 ↗	14.9 ↘	73.1	0.3	1.6	2.1	-1.9	70 ↗	82 ↗
PL	-0.3 ↗	10.3 ↘	47.4	2.2	2.1	-2.3	-2.2	42 ↘	5 ↘
PT	0.5 ↗	12.1 ↘	50.4	0.1	-0.1	-0.7	-2.7	51 ↘	24 ↘
RO	-1.1 ↘	10.6 ↘	37.8	4.7	4.3	-1.9	-2.4	40 ↘	0 ↔
SI	5.2 ↘	17.6 ↘	51.9	1.4	1.5	-1.3	-1.8	27 ↗	14 ↔
SK	-1.3 ↘	14.4 ↘	52.7	1.6	1.9	0.8	-1.7		
FI	0.1 ↗	:	67.9	0.6	0.3	1.0	-2.9	38 ↗	47 ↘
SE	5.8 ↗	18.7 ↗	72.2	2.7	2.5	1.3	-5.2	60 ↘	72 ↗
UK	-5.4 ↘	15.4 ↘	65.6	0.5	1.5	0.5	5.5	63 ↗	55 ↘

Regionalni indeks konkurentnosti, *veljača 2017*



Izvješće za HR: gospodarski rast

Rast i potencijalni rast

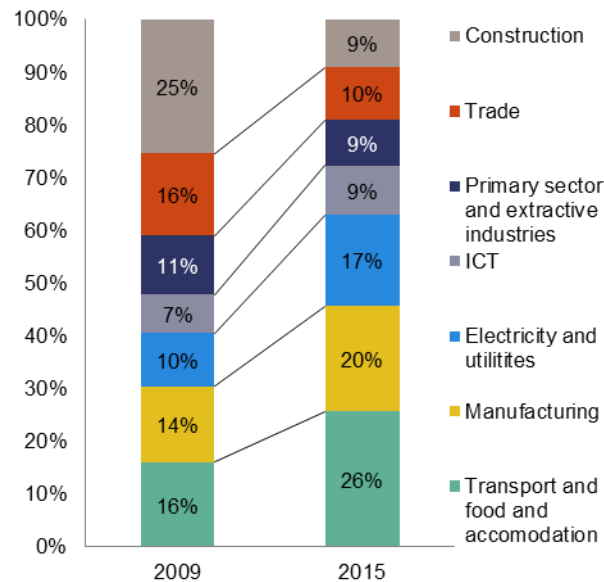


	Winter 2017 forecast			
	2015	2016	2017	2018
GDP growth (%)	1.6	2.8	3.1	2.5
HICP inflation (%)	-0.3	-0.6	1.7	1.6
Budget balance (% of GDP)	-3.3	-1.8	-2.1	-1.8
Gross debt, GG (% of GDP)	86.7	84.1	83.0	81.3
Unemployment rate	16.3	12.8	10.8	9.3

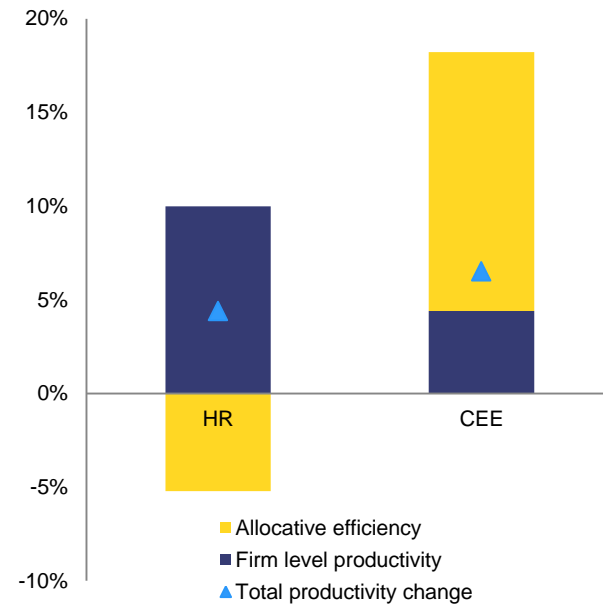
- Ekonomski rast trebao bi se nastaviti u kratkoročnom razdoblju.
- Skromni izgledi za rast su ključan izazov za gospodarstvo.

Ulaganja i produktivnost

Ulaganja po sektorima 2009. u usporedbi sa 2015.



Promjena prosječne produktivnosti (2010-2014)

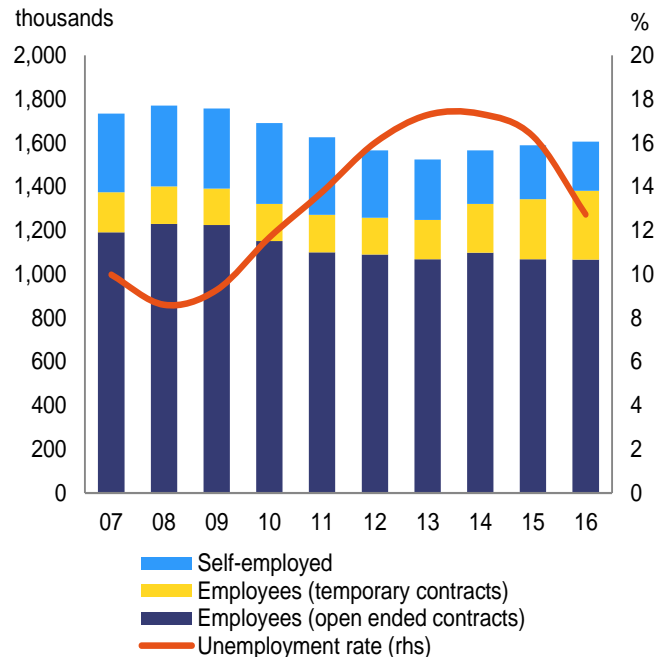


Ulaganja rastu, udio ulaganja u proizvodnju znatno se povećao (14-20)

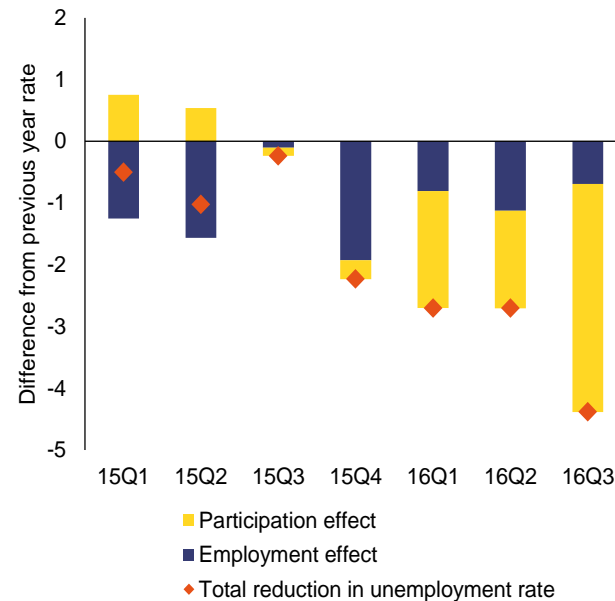
Rast produktivnosti koči neefikasna alokacija resursa.

Tržište radne snage

Struktura stope zaposlenosti (lhs) i nezaposlenosti (rhs)



Stopa nezaposlenosti: doprinos zaposlenosti i sudjelovanja na tržištu rada



Stopa nezaposlenosti ubrzano pada, zahvaljujući skromnom povećanju novih radnih mjesta (ugovori na određeno vrijeme)...

...zbog smanjenja radne snage



HVALA na PAŽNJI

Manica Hauptman
Ekonomiska savjetnica
Europska komisija
Predstavništvo u Hrvatskoj
comm-rep-zag@ec.europa.eu